

Mietkatalog

Glas- und Materiallifte



Miethotline: +49(0) 5903- 93 94-10
miete@wienold-lifte.de

Unser Mietassistent hilft Ihnen bei der Auswahl

Möchten Sie eine Anfrage stellen oder eine Bestellung aufgeben?

Anfrage Bestellung

Ihre persönlichen Angaben:

Unternehmen	Vorname	Nachname
Telefon	Telefax	E-Mail-Adresse
Straße	PLZ	Ort
Land		

Für welche Produkte interessieren Sie sich?

Glas- und Materiallifte Vakuumsauger Lastaufnahmen Personellifte

Wienold-lifte.de

Wienold MIETGERÄTE

Glas- und Materiallifte

Modell	Tragkraft	Hubhöhe	Seite
WLU-P/Ks/5.1 Wienoldlift Universal	360 kg	5,15 m	5
SLK20 Wienold Superlift	360 kg	6,50 m	6
GML800/25/K/AC Glas- und Materiallift	800 kg	7,50 m	7
GML800/15/K/M Glas- und Materiallift	850 Kg	4,70 m	8
GML800/25/K/M Glas- und Materiallift	800 kg	7,50 m	9
MFC750/K Mini Floor Crane	900 kg	2,90 m	10-12
GPL Glas- und Paneellift	420 kg	2,80 m	13

Glassauger

Modell	Tragkraft	Seite
DSK2-12V Bussauger	250 kg	14
G2-12V Gurtsauger	300 kg	15
DSKE2-12V Scheibenbutler	450 kg	16
GA2-24V Automotive	500 kg	17
DSL MH2-12V Compactliner	750 kg	18

Lastaufnahmen

		Seite
Lastgabeln	diverse Ausführungen	19
Kranausleger	Manuell und elektrisch	20



Bitte beachten: Die Nutzlast der Lifte reduziert sich um das Eigengewicht des jeweiligen Anbauteils.

Glas- und Materiallifte



5,15 m



360 kg

WLU-P/Ks/5.1

Wienold Lift Universal Premium



Der **WLU-Premium** in der Shorty Ausführung ist die erste Wahl für Einsätze unter beengten Platzverhältnissen. Der Shorty begnügt sich in Arbeitsstellung mit nur 0,75 x 1,06 m, um seine volle Kraft zu entfalten. Er bringt 360 kg auf 5,15 m Höhe. Weiterer Vorteil des WLU-Premium: Er ist zerlegbar und mit einem kurzen Mastpaket bestückt, damit er auch in einem Kombi transportiert werden kann. Der WLU-P lässt sich im Handumdrehen ohne Werkzeug in Transport- und in Arbeitsstellung bringen.

Mietpreise:

pro Tag: 136,00 €

pro Woche: 420,00 €

pro Monat: 1.230,00 €

Technische Daten:

Nutzlast: 360 kg

Hubhöhe: 5,15 m

Antrieb: Manuelle 1-Gang Winde

Arbeitsstellung: 1,74 x 1,06 x 0,75 m (HxLxB)

Transportstellung: 1,68 x 0,63 x 0,50 m (HxLxB)

Gewicht Grundgerät: ca. 145 kg

Kontergewichte: 9x 16 kg

Gesamtgewicht: ca. 321 kg

Preise zzgl. 5,5 % Versicherung, 512,00 € Selbstbeteiligung.
Servicepauschale bei mehr als 1 Tag: 0,00 €. Servicepauschale 1 - Tagesmiete: 20,00 €

SLK 20

Wienold Superlift

6,50 m
360 kg



Der **SLK 20** bringt Scheiben und andere Lasten bis 360 kg auf 6,50 m Hakenhöhe. Die Ausleger des Superlifts sind rückwärts montiert und mit 8 Kontergewichten bestückt. Die großzügige Standfläche bietet hohe Stabilität. Für Einsätze im Außenbereich verfügt der SLK über seitliche Ausleger, um Windlasten aufzunehmen. Damit bietet der SLK optimale Bedingungen für das Einsetzen von schweren Scheiben sowie bei der Montage vergleichbarer Elemente im Fassadenbau.

Technische Daten:

Nutzlast:	360 kg
Hubhöhe:	6,50 m
Antrieb:	Manuelle 1-Gang Winde
Arbeitsstellung(HxLxB):	2,00 x 2,22 x 0,80 m (ohne seitr. Ausleger) 2,00 x 2,22 x 2,20 m (inkl. seitr. Ausleger)
Transportstellung:	2,00 x 0,96 x 0,80 m (HxLxB)
Gewicht Grundgerät:	ca. 168 kg
Kontergewichte:	8x 16 kg
Gesamtgewicht:	ca. 316 kg

Mietpreise:

pro Tag:	125,00 €
pro Woche:	380,00 €
pro Monat:	1.135,00 €

Preise zzgl. 5,5 % Versicherung, 512,00 € Selbstbeteiligung.
Servicepauschale bei mehr als 1 Tag: 0,00 €. Servicepauschale 1 - Tagesmiete: 20,00 €

7,50 m

800 kg

GML800/25/K/AC

Glas- und Materiallift (220V)



Der **GML800/K/AC** erleichtert das Heben und Senken von Lasten durch eine Elektrowinde - im AC mit 220 Volt. In der größten Ausführung bringt der GML stolze 800 kg per Knopfdruck auf 7,50 m Höhe. Schalter im Mastsystem stoppen die Winde automatisch am höchsten und am tiefsten Punkt. Seitlich mehrfach einstellbare Ausleger sorgen für zusätzliche Stabilität. Zum Transport sind der Steuerbügel und die Gewichtsboxen demontierbar. Die Ausleger werden am Fahrgestell senkrecht fixiert - jeweils ohne Werkzeug.

Mietpreise:

pro Tag: 280,00 €
pro Woche: 850,00 €
pro Monat: 2.550,00 €

Technische Daten:

Nutzlast: 800 kg
Hubhöhe: 7,50 m
Antrieb: Elektrowinde 220 V
Arbeitsstellung: 1,98 x 1,94 x 0,81 m (HxLxB)
Transportstellung: 1,98 x 1,00 x 0,81 m (HxLxB)
Gewicht Grundgerät: ca. 463 kg
Kontergewichte: 12x 16 kg
Gesamtgewicht: ca. 655 kg
Besonderheit: Elektrischer Mastantrieb per Kabel-FB

Preise zzgl. 5,5 % Versicherung, 512,00 € Selbstbeteiligung.
Servicepauschale bei mehr als 1 Tag: 0,00 €. Servicepauschale 1 - Tagesmiete: 20,00 €

GML800/15/K/M

Glas und Materiallift (3-Gang Winde)

4,70 m



850 kg



Der **GML800/K/M** ist einer der kräftigsten Lifte in unserer Mietflotte. Er hebt 850 kg Nutzlast per Akkuschauber oder Bohrmaschine auf 4,70 m Höhe. Möglich ist das durch ein Untersetzungsgetriebe an der Schneckenwinde. Unser patentiertes Multifunktionsfahrgestell erlaubt es, die Ausleger auch nach vorne zu montieren, sodass keine Kontergewichte benötigt werden. Zum Transport sind der Steuerbügel und die Gewichtsboxen demontierbar. Die Ausleger werden am Fahrgestell senkrecht fixiert - jeweils ohne Werkzeug.

Technische Daten:

Nutzlast:	850 kg
Hubhöhe:	4,70 m
Antrieb:	Manuelle 1-Gang Winde
Arbeitsstellung:	1,98 x 1,94 x 0,81 m (HxLxB)
Transportstellung:	1,98 x 1,10 x 0,81 m (HxLxB)
Gewicht Grundgerät:	ca. 344 kg
Kontergewichte:	12x 16 kg
Gesamtgewicht:	ca. 536 kg
Besonderheit:	3-stufiges Untersetzungsgetriebe zum Heben/Senken per Akkuschauber/Bohrmaschine

Mietpreise:

pro Tag:	210,00 €
pro Woche:	650,00 €
pro Monat:	1.950,00 €

Preise zzgl. 5,5 % Versicherung, 512,00 € Selbstbeteiligung.
Servicepauschale bei mehr als 1 Tag: 0,00 €. Servicepauschale 1 - Tagesmiete: 20,00 €

7,50 m

800 kg

GML800/25/K/M

Glas und Materiallift (3-Gang Winde)



Der **GML800/K/M** ist einer der kräftigsten Lifte in unserer Mietflotte. Er hebt 800 kg Nutzlast per Akkuschauber oder Bohrmaschine auf 7,50 m Höhe. Möglich ist das durch ein Untersetzungsgetriebe an der Schneckenwinde. Unser patentiertes Multifunktionsfahrgestell erlaubt es, die Ausleger auch nach vorne zu montieren, sodass keine Kontergewichte benötigt werden. Zum Transport sind der Steuerbügel und die Gewichtsboxen demontierbar. Die Ausleger werden am Fahrgestell senkrecht fixiert - jeweils ohne Werkzeug.

Technische Daten:

Nutzlast:	800 kg
Hubhöhe:	7,50 m
Antrieb:	Manuelle 1-Gang Winde
Arbeitsstellung:	1,98 x 1,94 x 0,81 m (HxLxB)
Transportstellung:	1,98 x 1,10 x 0,81 m (HxLxB)
Gewicht Grundgerät:	ca. 444 kg
Kontergewichte:	12x 16 kg
Gesamtgewicht:	ca. 636 kg
Besonderheit:	3-stufiges Untersetzungsgetriebe zum Heben/Senken per Akkuschauber/Bohrmaschine

Mietpreise:

pro Tag:	240,00 €
pro Woche:	720,00 €
pro Monat:	2.160,00 €

Preise zzgl. 5,5 % Versicherung, 512,00 € Selbstbeteiligung.
Servicepauschale bei mehr als 1 Tag: 0,00 €. Servicepauschale 1 - Tagesmiete: 20,00 €

MFC/K

Mini Floor Crane

2,90 m
↑
||
900 kg



Der **MFC/K** ist der ideale Helfer für Montagen sehr schwerer Scheiben. Er hebt, je nach Einstellung des Kranausschubs, bis 900 kg, die mittels Hydraulikzylinder auf 2,90 m Hakenhöhe gebracht werden können. Der Kranausschub ist stufenweise bis 1,40 m über die Vorderkante der Vorderräder teleskopierbar. Um punktuelle Bodenbelastungen zu reduzieren und das Handling zu optimieren, gibt es denn MFC mit Outdoorbereifung. Für zusätzliche Stabilität verfügt der MFC über mehrfach einstellbare seitliche Ausleger.

Mietpreise:

pro Tag: 190,00 €
pro Woche: 580,00 €
pro Monat: 1.750,00 €

Technische Daten:

Nutzlast: 900 kg
Hubhöhe: 2,90 m
Antrieb: Manueller Hubzylinder
Arbeitsstellung: 1,98 x 2,14 x 0,65 m (HxLxB)^{*}
Transportstellung: 1,80 x 1,20 x 0,65 m (HxLxB)
Gewicht Grundgerät: 229 kg
Kontergewichte: 24x 16 kg
Gesamtgewicht: 719 kg^{**}
Besonderheit: Outdoorbereifung (Vorderachse)

^{*} Nur Fahrgestell ohne Steuerbügel, ohne Kranausleger.

^{**} Inkl. sämtlicher Ausleger, Outdoor-Bereifung, Kontergewichte.

Preise zzgl. 5,5 % Versicherung, 512,00 € Selbstbeteiligung.

Servicepauschale bei mehr als 1 Tag: 0,00 €. Servicepauschale 1 - Tagesmiete: 20,00 €

2,90 m



900 kg

MFC/K mit Outdoorbereifung

Mini Floor Crane



Der **MFC/K** mit Outdoorbereifung ist der ideale Helfer für Montagen sehr schwerer Scheiben. Er hebt, je nach Einstellung des Kranausschubs, bis 900 kg, die mittels Hydraulikzylinder auf 2,90 m Hakenhöhe gebracht werden können. Der Kranausschub ist stufenweise bis 1,40 m über die Vorderkante der Vorderräder teleskopierbar. Um punktuelle Bodenbelastungen zu reduzieren und das Handling zu optimieren, ist der MFC mit Outdoorbereifung ausgestattet. Für zusätzliche Stabilität verfügt der MFC über mehrfach einstellbare seitliche Ausleger.

Mietpreise:

pro Tag: 190,00 €

pro Woche: 580,00 €

pro Monat: 1.750,00 €

Technische Daten:

Nutzlast: 900 kg

Hubhöhe: 2,90 m

Antrieb: Manueller Hubzylinder

Arbeitsstellung: 1,98 x 2,14 x 0,80 m (HxLxB)*

Transportstellung: 1,80 x 1,20 x 0,80 m (HxLxB)

Gewicht Grundgerät: 260 kg

Kontergewichte: 24x 16 kg

Gesamtgewicht: 750 kg**

Besonderheit: Outdoorbereifung (Vorderachse)

* Nur Fahrgestell ohne Steuerbügel, ohne Kranausleger.

** Inkl. sämtlicher Ausleger, Outdoor-Bereifung, Kontergewichte.

Preise zzgl. 5,5 % Versicherung, 512,00 € Selbstbeteiligung.

Servicepauschale bei mehr als 1 Tag: 0,00 €. Servicepauschale 1 - Tagesmiete: 20,00 €

MFC/Ks

Mini Floor Crane

2,90 m



Der **MFC/Ks** ist der ideale Helfer für Montagen sehr schwerer Scheiben. Er hebt, je nach Einstellung des Kranausschubs, bis 745 kg, die mittels Hydraulikzylinder auf 2,90 m Hakenhöhe gebracht werden können. Der Kranausschub ist stufenweise bis 1,40 m über die Vorderkante der Vorderräder teleskopierbar. Um punktuelle Bodenbelastungen zu reduzieren und das Handling zu optimieren, gibt es denn MFC mit Outdoorbereifung. Für zusätzliche Stabilität verfügt der MFC über mehrfach einstellbare seitliche Ausleger.

Mietpreise:

pro Tag: 190,00 €

pro Woche: 580,00 €

pro Monat: 1.750,00 €

Technische Daten:

Nutzlast:	745 kg
Hubhöhe:	2,90 m
Antrieb:	Manueller Hubzylinder
Arbeitsstellung:	1,98 x 1,20 x 0,65 m (HxLxB) [*]
Transportstellung:	1,80 x 1,20 x 0,65 m (HxLxB)
Gewicht Grundgerät:	189 kg
Kontergewichte:	24x 16 kg
Gesamtgewicht:	679 kg ^{**}
Besonderheit:	Outdoorbereifung (Vorderachse)

^{*} Nur Fahrgestell ohne Steuerbügel, ohne Kranausleger.

^{**} Inkl. sämtlicher Ausleger, Outdoor-Bereifung, Kontergewichte.

Preise zzgl. 5,5 % Versicherung, 512,00 € Selbstbeteiligung.
Servicepauschale bei mehr als 1 Tag: 0,00 €. Servicepauschale 1 - Tagesmiete: 20,00 €

2,80 m



420 kg

GPL 420

Der Selbstfahrer



Mit dem Glass and Panellift **GPL** lassen sich Scheiben bis 420 kg transportieren und montieren. Der Selbstfahrer ist mit Luftbereifung ausgestattet, um beim Verfahren möglichst wenig Vibration auf die Scheiben zu übertragen. Die Steuerung befindet sich hinten an der Deichsel. Die Funktionen der Vakuumeinheit werden mit einer separaten Kabelfernbedienung gesteuert: Saugen, Lösen, Teleskopieren und seitlich Verschieben. Zwei seitlich ausklappbare Ausleger tragen zu erhöhter Standsicherheit bei.

Technische Daten:

Tragkraft:	420 kg (200 kg bei max. Hubhöhe)
Hubhöhe:	2,80 m
Antrieb:	Batteriebetrieb 24V
Arbeitsstellung:	1,39 x 1,75 x 1,43 m (HxLxB)
Transportstellung:	1,39 x 1,94+Kopf x 0,80 m (HxLxB)
Drehbar:	360°
Knickgelenk:	-100°/+100°
Schwenkbereich:	180°
Verschiebung:	100 mm seitlich
Eigengewicht:	ca. 680 kg
Besonderheit:	Antrieb und Saugerfunktionen mit Kabel-FB

Mietpreise:


pro Tag:	285,00 €
pro Woche:	860,00 €
pro Monat:	2.600,00 €

Preise zzgl. 5,5 % Versicherung, 512,00 € Selbstbeteiligung.
Servicepauschale bei mehr als 1 Tag: 0,00 €. Servicepauschale 1 - Tagesmiete: 20,00 €

DSK2-12V

Bussauger

250 kg
↑
↓
max.



Die Saugteller am **Bussauger** sind schwimmend gelagert. Damit ist er ideal für die sichere Aufnahme und präzise Montage gewölbter Scheiben. Um sich den Wölbungen optimal anzupassen sind die Teller außen kugelkopf-, die in der Mitte federgelagert. So wird der Bussauger zum idealen Helfer für kräfteschonendes Einsetzen großer, schwerer Windschutzscheiben sowie bei Montagen gewölbter Fassadenelemente. Im Innenbereich ist der Sauger mit einer Tragkraft von 250 kg zugelassen. Bei Außeneinsätzen ist die Tragkraft auf 150 kg begrenzt.

Mietpreise:

pro Tag: 125,00 €

pro Woche: 375,00 €

pro Monat: 750,00 €

Technische Daten:

Tragkraft: 150 kg (Außenbereich)

Rahmen: 6 Saugteller in 2 Reihen

Betrieb: 12V Akkupumpe

Funktionen: Saugen/Lösen per Kabel-FB

Drehen: 360° manuell

Kippen: 90° manuell

Inkl.: Ladegerät, Kabel-FB

Eigengewicht: ca. 45 kg

Passt für: WLU-P

SLK

GML

MFC

Preise zzgl. 5,5 % Versicherung, 512,00 € Selbstbeteiligung.
Servicepauschale bei mehr als 1 Tag: 0,00 €. Servicepauschale 1 - Tagesmiete: 20,00 €

300 kg



max.

G2-12V

Gurtsauger



Der **Gurtsauger** verfügt über zwei Paar, jeweils starr miteinander verbundene Saugteller, die an Gurten befestigt sind. Dadurch lassen sich die Saugteller variabel positionieren und bei Bedarf an beiden Seiten einer Scheibe positionieren. Das bietet viel Flexibilität bei der Aufnahme und Justierung von Scheiben, die von oben eingesetzt werden. Damit ist der G2 bestens für das sichere Aufnehmen und Einbauen von schmalen Scheiben und Türen mit Glaseinsatz geeignet.

Technische Daten:

Tragkraft:	300 kg
Rahmen:	2x 2 Saugteller an Gurten
Betrieb:	12V Akkupumpe
inklusive:	Ladegerät, Kabel-FB
Einrichtung:	Paarweise, Positionen frei wählbar
Funktionen:	Saugen/Lösen per Kabel-FB
Eigengewicht:	ca. 30 kg

Mietpreise:

pro Tag:	110,00 €
pro Woche:	330,00 €
pro Monat:	660,00 €

Passt für: WLU-P
 SLK
 GML
 MFC

Preise zzgl. 5,5 % Versicherung, 512,00 € Selbstbeteiligung.
Servicepauschale bei mehr als 1 Tag: 0,00 €. Servicepauschale 1 - Tagesmiete: 20,00 €

DSKE2-12V

Scheibenbutler

450 kg



max.



Der **Scheibenbutler** bietet für die Montage großer und schwerer Scheiben viel Flexibilität. Der Rahmen ist so konstruiert, dass er an den äußeren Enden mit je einem Saugteller von 4 auf 6 Teller verlängert werden kann. Das ist ideal für Überkopfmontagen langer Scheiben. Für Montagen großflächiger bzw. rechteckiger Scheiben lassen sich die separaten Saugteller auch kreuzförmig anordnen. Damit wird die Stabilität für diverse Scheibenformate erhöht, und gleichzeitig die Gefahr von Glasbruch erheblich reduziert.

Mietpreise:

pro Tag: 129,00 €

pro Woche: 387,00 €

pro Monat: 774,00 €

Passt für: WLU-P
 SLK
 GML
 MFC

Technische Daten:

Tragkraft: 450 kg (mit 6 Saugtellern)

300 kg (mit 4 Saugtellern)

Rahmen: 4 Saugteller in Reihe

Einrichtung: 4 + 1, 4 + 2

Betrieb: 12V Akkupumpe

Funktionen: Saugen/Lösen per Kabel-FB

Drehen: 360° manuell

Kippen: 90° manuell

Inkl.: Ladegerät, Kabel-FB


Eigengewicht: ca. 60 kg max.

Preise zzgl. 5,5 % Versicherung, 512,00 € Selbstbeteiligung.
Servicepauschale bei mehr als 1 Tag: 0,00 €. Servicepauschale 1 - Tagesmiete: 20,00 €

500 kg

max.

GA2-24V
Automotive



i Verwendung nur am Wienold GML/AC und DC möglich.

Der **Automotive** ist der einzige Überkopf-Vakuumheber in unserer Mietflotte, bei dem alle Funktionen über eine Funkfernbedienung gesteuert werden: Saugen und Lösen, 360° horizontal endlos Drehen, 20° rechts und links Schwenken und 90° horizontal ankippen, was für Überkopfmontagen notwendig ist. Die Energiezufuhr erfolgt über das Steuergerät des GML. Zur Vermeidung von Glasbruch an langen Scheiben kann der Heber rechts und links um jeweils einen Saugteller verlängert werden.

Technische Daten:

Tragkraft: 500 kg
Rahmen: 6 Saugteller in 3 Reihen
Einrichtung: 6 + 2
Betrieb: 24V Pumpe
Funktionen: Saugen/Lösen per Funk-FB
Drehen: 360° per Funk-FB
Kippen: 90° per Funk-FB
Rechts/Links: 20° per Funk-FB
Inkl.: Ladegerät, Funk-FB
Eigengewicht: ca. 150 kg
Besonderheiten: 3 Achsen per Funk-FB steuerbar.

Mietpreise:

pro Tag: 450,00 €
pro Woche: 1.350,00 €
pro Monat: 2.700,00 €

Passt für: WLU-P
 SLK
 GML/AC, DC
 MFC

Preise zzgl. 5,5 % Versicherung, 512,00 € Selbstbeteiligung.
Servicepauschale bei mehr als 1 Tag: 0,00 €. Servicepauschale 1 - Tagesmiete: 20,00 €

DSL MH2-12V

Compactliner

750 kg



max.



Der **Compactliner** überzeugt durch seine kompakte Bauweise. Er bietet hohe Tragkraft auf kleiner Fläche. Der Abstand zwischen Aufhängepunkt und Drehmittelpunkt beträgt nur ca. 80 cm. Die Funktionen Saugen, Drehen und Lösen sind per Kabelfernbedienung steuerbar. Der schlanke Rahmen, die hohe Tragkraft und die Steuerung per Fernbedienung schaffen optimale Voraussetzungen für die Montage dicker Scheiben, wobei der Compactliner auch für Einsätze an Kränen und ähnlichen Maschinen geeignet ist.

Mietpreise:

pro Tag: 470,00 €

pro Woche: 1.410,00 €

pro Monat: 2.820,00 €

Passt für: WLU-P
 SLK
 GML
 MFC


Technische Daten:

Tragkraft: 750 kg (10 Saugteller)
450 kg (6 Saugteller)
Rahmen: 6 Saugteller in 3 Reihen
Einrichtung: 6 + 2, 6 + 4
Betrieb: 12V Akkupumpe
Funktionen: Saugen/Lösen per Kabel-FB
Drehen: 360° per Kabel-FB
Kippen: 90° manuell
Inkl.: Ladegerät, Kabel-FB
Eigengewicht: ca. 180 kg (10 Saugteller)

Preise zzgl. 5,5 % Versicherung, 512,00 € Selbstbeteiligung.
Servicepauschale bei mehr als 1 Tag: 0,00 €. Servicepauschale 1 - Tagesmiete: 20,00 €

LASTAUFNAHMEN

Standard Lastgabel für WLU und SLK



Technische Daten:

Tragkraft: Abhängig vom Lift
Eigengewicht: 18 kg
Besonderheit: Für maximale Hubhöhe von oben einsetzen (Abb.1)
Für niedrige Beladehöhe von unten einsetzen (Abb.2) (- 50 cm max. Hubhöhe).

Im Lift-Mietpreis enthalten.

Verstellbare Lastgabel für GML



Technische Daten:

Tragkraft: Abhängig vom Lift
Eigengewicht: 32 kg
Besonderheit: Breite einstellbar:
54 - 64 - 74 cm.
Länge einstellbar:
70 - 88 - 104 - 120 cm
Gabelzinken 90° klappbar.

Im Lift-Mietpreis enthalten.

LASTAUFNAHMEN

EMTB Elektrisch/manuell teleskopierbarer Kranausleger



Technische Daten:

Tragkraft: 500 kg
Ausschub: 42 - 82 cm
Teleskopierung: mit Kabel-FB
Eigengewicht: 30 kg
Besonderheit: Ausschub 20 cm manuell,
20 cm elektrisch


EMTB-S Elektrisch/manuell teleskopierbarer Kranausleger (schwenkbar)



Technische Daten:

Tragkraft: 500 kg
Ausschub: 42 - 82 cm
Teleskopierung: mit Kabel-FB
Eigengewicht: 35 kg
Besonderheit: Ausschub 20 cm manuell,
20 cm elektrisch, seitlich
5° per FB schwenkbar.

MTB Manuell teleskopierbarer Kranausleger



Technische Daten:

Tragkraft: 900 kg / (450 kg*)
Ausschub: 30 - 42 - 52 - 62 cm
(41 - 50 - 59 - 65 cm*)
Teleskopierung: 4-fach manuell
Eigengewicht: 20 kg / (13 kg*)
Besonderheit: nur für GML: Optional
1070 mm Ausschub

(* Für WLU und SLK)

Preise zzgl. 5,5 % Versicherung, 512,00 € Selbstbeteiligung.
Servicepauschale bei mehr als 1 Tag: 0,00 €. Servicepauschale 1 - Tagesmiete: 20,00 €





Norbert Wienold GmbH

Arbeitsbühnen und Materiallifte

Industriegebiet Waldstr. 35 a
D-48488 Emsbüren

Tel. +49 (0) 59 03 - 93 94-0
Fax +49 (0) 59 03 - 93 94-50
eMail: info@wienold-lifte.de

Wienold-LIFTE.de

Servicestationen:

Emsbüren | Leverkusen | Brandenburg | Chemnitz | Reutlingen | Berghülen

© Norbert Wienold GmbH. Technische Änderungen, Irrtum und Druckfehler vorbehalten.

